

**MESTO
BANSKÁ BYSTRICA**

**ROZPOČET
MESTA BANSKÁ BYSTRICA
NA ROKY 2026-2028**



ÚVODNÁ SPRÁVA

Bilancie a východiská k rozpočtu 2026 - 2028

Rozpočet Mesta Banská Bystrica na roky 2026 – 2028 bol zostavený v súlade s platnými právnymi predpismi:

- ✓ zákonom č. 583/2004 Z. z. o rozpočtových pravidlách územnej samosprávy a o zmene a doplnení niektorých zákonov v znení neskorších predpisov,
- ✓ zákonom č. 523/2004 Z. z. o rozpočtových pravidlách verejnej správy a o zmene a doplnení niektorých zákonov v znení neskorších predpisov,
- ✓ ústavným zákonom č. 493/2011 Z. z. o rozpočtovej zodpovednosti,
- ✓ zákonom č. 564/2004 Z. z. o rozpočtovom určení výnosu dane z príjmov územnej samosprávy a o zmene a doplnení niektorých zákonov v znení neskorších predpisov,
- ✓ zákonom č. 597/2004 Z. z. o financovaní základných škôl, stredných škôl a školských zariadení v znení neskorších predpisov,
- ✓ zákonom č. 245/2008 Z. z. o výchove a vzdelávaní a o zmene a doplnení niektorých zákonov v znení neskorších predpisov,
- ✓ zákonom č. 582/2004 Z. z. o miestnych daniach a poplatku za komunálne odpady a drobné stavebné odpady v znení neskorších predpisov,
- ✓ zákonom č. 329/2018 Z. z. o poplatkoch za uloženie odpadov na skládke,
- ✓ zákonom č. 460/2019 Z. z., ktorým sa mení a dopĺňa zákon č. 79/2015 Z. z. o odpadoch a o zmene a doplnení niektorých zákonov,

Zásady rozpočtového hospodárenia Mesta Banská Bystrica č. ZD 12/2020, schválené uznesením č. 500/2020 - MsZ zo dňa 23.06.2020 (vrátane dodatkov), taktiež upravujú zostavenie rozpočtu v podmienkach Mesta Banská Bystrica (ďalej len „Mesta“).

Výsledkom rokovaní je zostavenie rozpočtu, v ktorom sú zahrnuté, okrem legislatívnych a zmluvných povinností, aj rozvojové aktivity, ktoré Mesto plánuje čerpať v rámci nového programového obdobia.

Východiskami pre zostavenie rozpočtu boli najmä:

- ✓ predbežný podiel obcí z DPFO na rok 2026 od MFSR z mesiaca október 2025,
- ✓ zákon č. 135/1961 Zb. (cestný zákon) v znení neskorších predpisov,
- ✓ zákon č. 553/2003 Z. z. o odmeňovaní niektorých zamestnancov pri výkone práce vo verejnom záujme a o zmene a doplnení niektorých zákonov v znení neskorších predpisov,
- ✓ zákon č. 369/1990 Zb. o obecnom zriadení v z. n. p.,



Rozpočet Mesta Banská Bystrica na roky 2026 - 2028 Úvodná správa

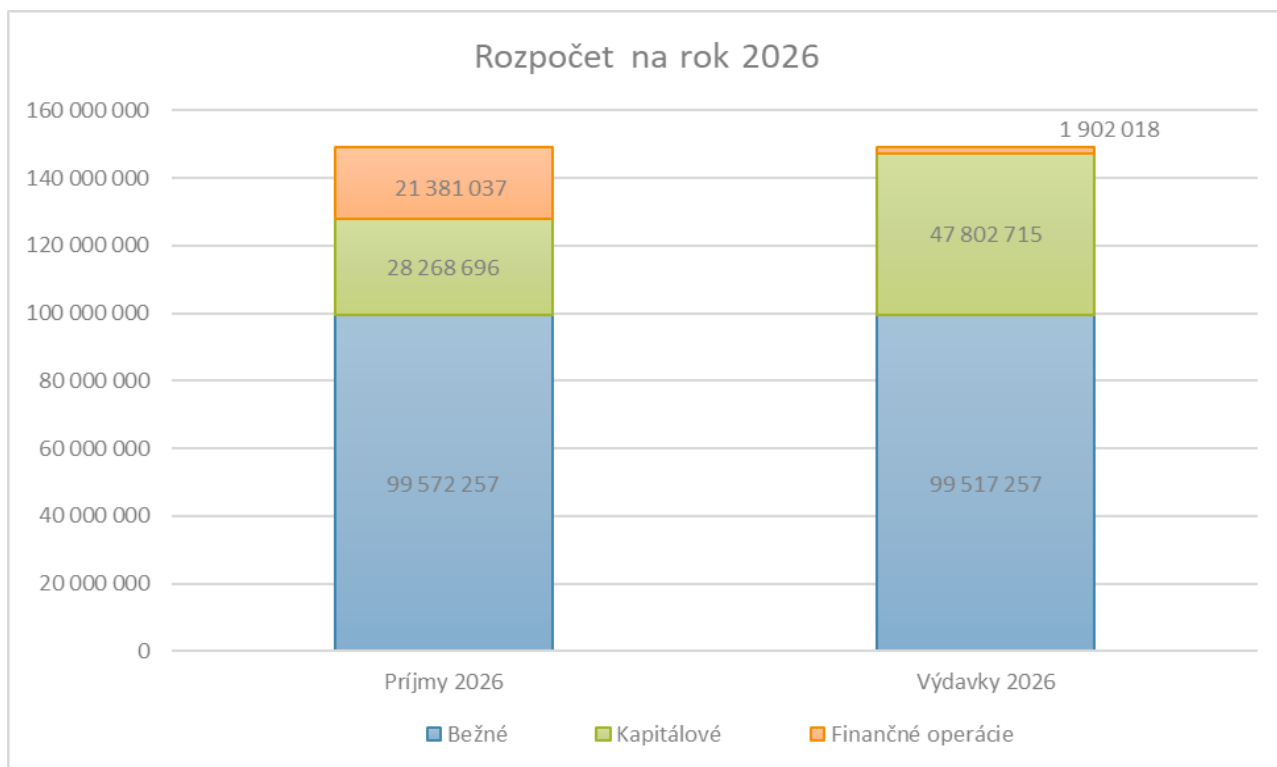
- ✓ zákon č. 138/2019 Z. z. o pedagogických zamestnancoch a odborných zamestnancoch a o zmene a doplnení niektorých zákonov,
- ✓ zákonník práce v platnom znení,
- ✓ zákon č. 544/2010 Z. z. o dotáciách v z. n. p.,
- ✓ pripravovaný zákon č. 448/2008 o sociálnych službách a o zmene a doplnení zákona č. 455/1991 Zb. o živnostenskom podnikaní (živnostenský zákon) v z. n. p.,
- ✓ výška očakávaných nenávratných finančných prostriedkov z EÚ a ŠR,
- ✓ výška transferov zo štátneho rozpočtu,
- ✓ kapitálové príjmy z nakladania s majetkom mesta,
- ✓ zapojenie prostriedkov z peňažných fondov,
- ✓ schválené úverové krytie investícií,
- ✓ Zákon č. 595/2003 Z. z. o dani z príjmov v znení neskorších predpisov a ktorým sa mení a dopĺňa zákon č. 563/2009 Z. z. o správe daní (daňový poriadok) a o zmene a doplnení niektorých zákonov v znení neskorších predpisov,
- ✓ Zákon 279/2024 Z. z. o dani z finančných transakcií a o zmene a doplnení niektorých zákonov

Návrh rozpočtu Mesta na roky 2026 – 2028 bol pred jeho prerokovaním v mestskom zastupiteľstve predložený hlavnému kontrolórovi Mesta Banská Bystrica za účelom vypracovania odborného stanoviska. Rovnako bol predložený na rokovaní komisií mestského zastupiteľstva v priebehu mesiaca november 2024.

Materiál k návrhu rozpočtu na roky 2026 - 2028 je zverejnený na úradnej tabuli Mesta Banská Bystrica pred jeho prerokovaním mestským zastupiteľstvom od 3.11.2025. V zmysle § 9 ods. 2 Zákona č. 369/1990 Z. z. o obecnom zriadení v znp. bol materiál k návrhu rozpočtu zverejnený na pripomienkovanie v lehote od 3. novembra do 13. novembra 2025 (vrátane).



Rozpočet na roky 2026 - 2028



Rozpočet Mesta Banská Bystrica na rok 2026 je zostavený ako vyrovnaný.

Príjmová časť rozpočtu však nepočíta s navýšením bežných príjmov, a teda **nepočíta so zvýšením miestnych daní a poplatkov**. Samospráva teda nebude pre rok 2026 zvyšovať dane a poplatky za služby. Mesto Banská Bystrica pre rok 2026 **nebude zvyšovať dane a poplatok za komunálny odpad**.

Dňa 22.11.2025 vstúpi do účinnosti **dlhová brzda** vyplývajúca z Ústavného zákona č. 493/2011 Z.z. o rozpočtovej zodpovednosti. Aj na základe toho, bol rozpočet pre roky 2027 a 2028 zostavovaný v súlade so zákonom o rozpočtovej zodpovednosti.

V praxi to znamená, že samospráva povinná zostaviť vyrovnaný alebo prebytkový rozpočet (bežný + kapitálový) a zároveň je povinná schváliť rozpočet na nasledujúci rozpočtový rok s výdavkami maximálne vo výške výdavkov rozpočtu predchádzajúceho rozpočtového roka okrem výdavkov na likvidáciu škôd spôsobených živelnými pohromami a výdavkov na financovanie spoločných programov Slovenskej republiky a Európskej únie. **Z uvedeného dôvodu mesto pristupuje k ukončeniu rozpočtového procesu do 21.11.2025, a teda pred účinnosťou najprísnejších sankcií dlhovej brzdy.**



Rozpočet Mesta Banská Bystrica na roky 2026 - 2028

Úvodná správa

Rozpočet	Skutočnosť 2023	Skutočnosť 2024	Schválený rozpočet 2025	Očakávaná skutočnosť 2025	Rozpočet 2026	Rozpočet 2027	Rozpočet 2028
Bežné príjmy	97 063 594	98 481 004	92 093 714	93 015 165	99 572 257	99 967 009	101 900 298
Bežné výdavky	91 930 229	97 547 135	91 941 054	97 014 486	99 517 257	99 967 009	101 900 298
Prebytok / schodok BR	5 133 364	933 868	152 660	-3 999 321	55 000	0	0
Kapitálové príjmy	9 170 720	1 546 452	10 304 606	10 260 579	28 268 696	25 685 626	7 666 336
Kapitálové výdavky	12 137 474	6 226 459	17 342 535	20 365 143	47 802 715	25 685 626	7 666 336
Prebytok / schodok KR	-2 966 754	-4 680 007	-7 037 929	-10 104 564	-19 534 019	0	0
Finančné operácie príjmy	15 640 020	12 313 064	7 976 993	15 809 024	21 381 037	1 652 018	1 652 018
Finančné operácie výdavky	2 830 931	1 850 567	1 091 724	1 695 724	1 902 018	1 652 018	1 652 018
Prebytok / schodok FO	12 809 089	10 462 497	6 885 269	14 113 300	19 479 019	0	0
CELKOVÝ prebytok / schodok	14 975 700	6 716 359	0	9 415	0	0	0

Bežný rozpočet je zostavený ako **prebytkový**. Prebytok vo výške 55 000 Eur je naviazaný na kapitálové výdavky.

Kapitálový rozpočet je zostavený ako schodkový, pričom výška schodku je 19 534 019 Eur. Finančné operácie, ktorými zapájajú peňažné fondy a návratné zdroje financovania (napr. prijaté úvery) do rozpočtu sú naviazané aj na kapitálové výdavky, pričom kryjú schodok kapitálového rozpočtu. Finančné operácie, ktoré sú taktiež naviazané na splácanie istín aktuálnych úverov, sú prebytkové, a to vo výške 19 479 019 Eur. Schodok kapitálového rozpočtu je teda krytý z časti kladným výsledkom hospodárenia finančných operácií. Kapitálový rozpočet sa zostavuje ako vyrovnaný alebo prebytkový; kapitálový rozpočet sa môže zostaviť ako schodkový, ak tento schodok možno kryť zostatkami finančných prostriedkov obce alebo vyššieho územného celku z minulých rokov, návratnými zdrojmi financovania, alebo je tento schodok krytý prebytkom bežného rozpočtu v príslušnom rozpočtovom roku.

Rozpočet finančných operácií obsahuje zapojenie nasledujúcich prostriedkov, ktorými sú kryté kapitálové aj bežné výdavky:

- ✓ účelovo určené prostriedky z minulých rokov (napr. zo štátneho rozpočtu),
- ✓ fond minulých rokov,
- ✓ rezervný fond,
- ✓ úverové prostriedky.

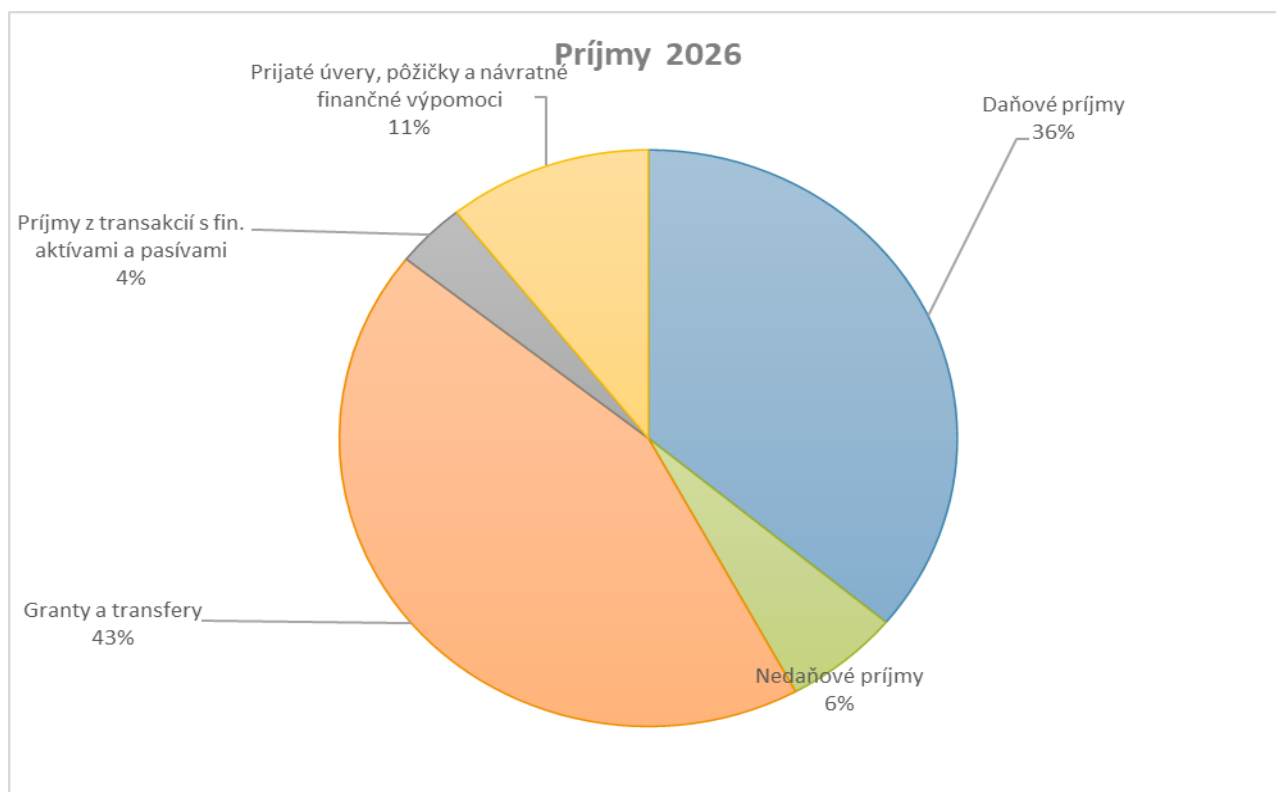
Rozpočet	Skutočnosť 2023	Skutočnosť 2024	Schválený rozpočet 2025	Očakávaná skutočnosť 2025	Rozpočet 2026	Rozpočet 2027	Rozpočet 2028
PRÍJMY	121 874 334	112 340 520	110 375 313	119 084 768	149 221 990	127 304 653	111 218 652
Bežné príjmy	97 063 594	98 481 004	92 093 714	93 015 165	99 572 257	99 967 009	101 900 298
Kapitálové príjmy	9 170 720	1 546 452	10 304 606	10 260 579	28 268 696	25 685 626	7 666 336
Finančné operácie príjmy	15 640 020	12 313 064	7 976 993	15 809 024	21 381 037	1 652 018	1 652 018
VÝDAVKY	81 989 134	94 068 776	119 344 545	122 884 851	149 221 990	127 304 653	111 218 652
Bežné výdavky	91 930 229	97 547 135	91 941 054	97 014 486	99 517 257	99 967 009	101 900 298
Kapitálové výdavky	12 137 474	6 226 459	17 342 535	20 365 143	47 802 715	25 685 626	7 666 336
Finančné operácie výdavky	2 830 931	1 850 567	1 091 724	1 695 724	1 902 018	1 652 018	1 652 018
Prebytok / schodok BR	5 133 364	933 868	152 660	-3 999 321	55 000	0	0
Prebytok / schodok KR	-2 966 754	-4 680 007	-7 037 929	-10 104 564	-19 534 019	0	0
Prebytok / schodok BR+KR	2 166 611	-3 746 138	-6 885 269	-14 103 885	-19 479 019	0	0
Prebytok / schodok FO	12 809 089	10 462 497	6 885 269	14 113 300	19 479 019	0	0
CELKOVÝ prebytok / schodok	14 975 700	6 716 359	0	9 415	0	0	0



Príjmová časť rozpočtu

Na základe východísk k rozpočtu na roky 2026 - 2028 bol zostavený rozpočet príjmovej časti rozpočtu v nasledovnej štruktúre:

Príjmy	Skutočnosť 2023	Skutočnosť 2024	Schválený rozpočet 2025	Očakávaná skutočnosť 2025	Rozpočet 2026	Rozpočet 2027	Rozpočet 2028
Daňové príjmy	58 538 350	58 201 524	51 027 482	50 665 027	53 756 339	54 414 561	56 376 201
Nedaňové príjmy	11 926 588	11 692 893	9 677 436	9 847 945	9 056 509	8 947 253	8 901 458
Granty a transfery	35 769 376	30 133 038	41 693 402	42 762 772	65 028 105	62 290 821	44 288 975
Príjmy z finančných transakcií	4 266 968	11 182 413	4 344 830	11 945 737	5 467 915	1 398 348	1 348 348
Prijaté úvery, finančné výpomoci	11 373 053	1 130 651	3 632 163	3 863 287	15 913 122	253 670	303 670
	121 874 334	112 340 520	110 375 313	119 084 768	149 221 990	127 304 653	111 218 652





Bežné príjmy podľa hlavnej kategórie ekonomickej klasifikácie

	Skutočnosť 2023	Skutočnosť 2024	Schválený rozpočet 2025	Očakávaná skutočnosť 2025	Rozpočet 2026	Rozpočet 2027	Rozpočet 2028
Bežné príjmy							
Daňové príjmy	58 538 350	58 201 524	51 027 482	50 665 027	53 756 339	54 414 561	56 376 201
Nedaňové príjmy	9 652 355	11 671 708	9 558 136	9 728 645	8 996 509	8 947 253	8 901 458
Granty a transfery	28 872 889	28 607 771	31 508 096	32 621 493	36 819 409	36 605 195	36 622 639
	97 063 594	98 481 004	92 093 714	93 015 165	99 572 257	99 967 009	101 900 298

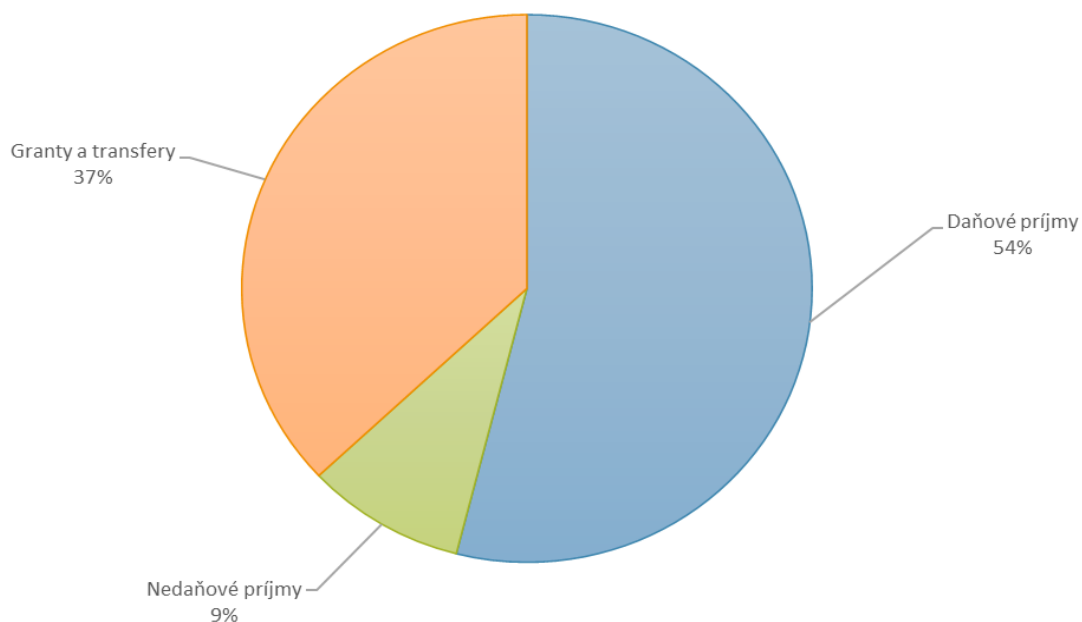
Celkové bežné príjmy na rok 2026 sú v objeme 99,6 mil. Eur, čo je o 7,5 mil. Eur viac v porovnaní so schváleným rozpočtom na rok 2025 a o 6,5 mil. Eur viac v porovnaní s očakávanou skutočnosťou 2025.

Návrh daňových príjmov vychádza z predpokladaného príjmu podielových daní, vývoja výberu miestnych daní a poplatkov, príjmov za poskytnuté služby, z nájmov a z prijatých grantov a transferov. Úroveň daňových príjmov je o 2,7 mil. Eur vyššia ako v schválenom rozpočte roka 2025.

Nedaňové príjmy sú prognózované mierne nižšie ako v roku 2025.

Bežné granty a transfery prognózujeme s približne 5 mil. Eur nárastom v porovnaní so schváleným rozpočtom 2025 a s 4,2 mil. Eur nárastom v porovnaní s očakávanou skutočnosťou 2025.

Bežné príjmy 2026 podľa hlavných kategórií ekonomickej klasifikácie



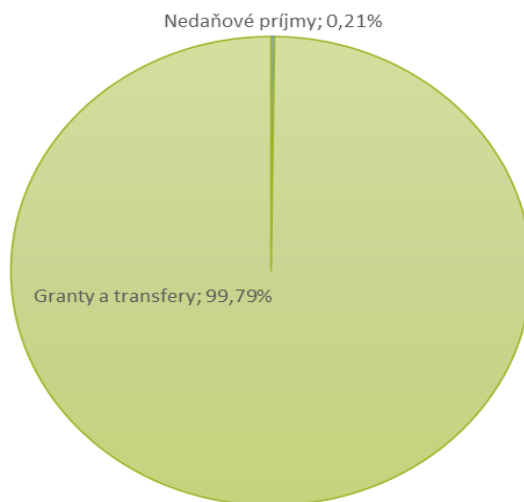


Kapitálové príjmy podľa hlavnej kategórie ekonomickej klasifikácie

Kapitálové príjmy prognózované na rok 2025 v sume 28,3 mil. Eur sa skladajú z dvoch hlavných skupín: kapitálových grantov a transferov, ktoré tvoria väčšinu príjmov kapitálového rozpočtu a nedaňových príjmov, v rámci ktorých sa jedná napr. o predaj nepotrebného majetku.

	Skutočnosť 2023	Skutočnosť 2024	Schválený rozpočet 2025	Očakávaná skutočnosť 2025	Rozpočet 2026	Rozpočet 2027	Rozpočet 2028
Kapitálové príjmy							
Nedaňové príjmy	2 274 233	21 185	119 300	119 300	60 000	0	0
Granty a transfery	6 896 486	1 525 268	10 185 306	10 141 279	28 208 696	25 685 626	7 666 336
	9 170 720	1 546 452	10 304 606	10 260 579	28 268 696	25 685 626	7 666 336

Kapitálové príjmy 2026 podľa hlavných kategórií ekonomickej klasifikácie



V prípade očakávaných **kapitálových grantov a transferov** zaznávame nárast v rozpočte. Súvisí to predovšetkým s financovaním investičných akcií, ktoré sú v registri investícií na rok 2026.

V rámci **nedaňových príjmov** je prognózovaný mierny pokles.

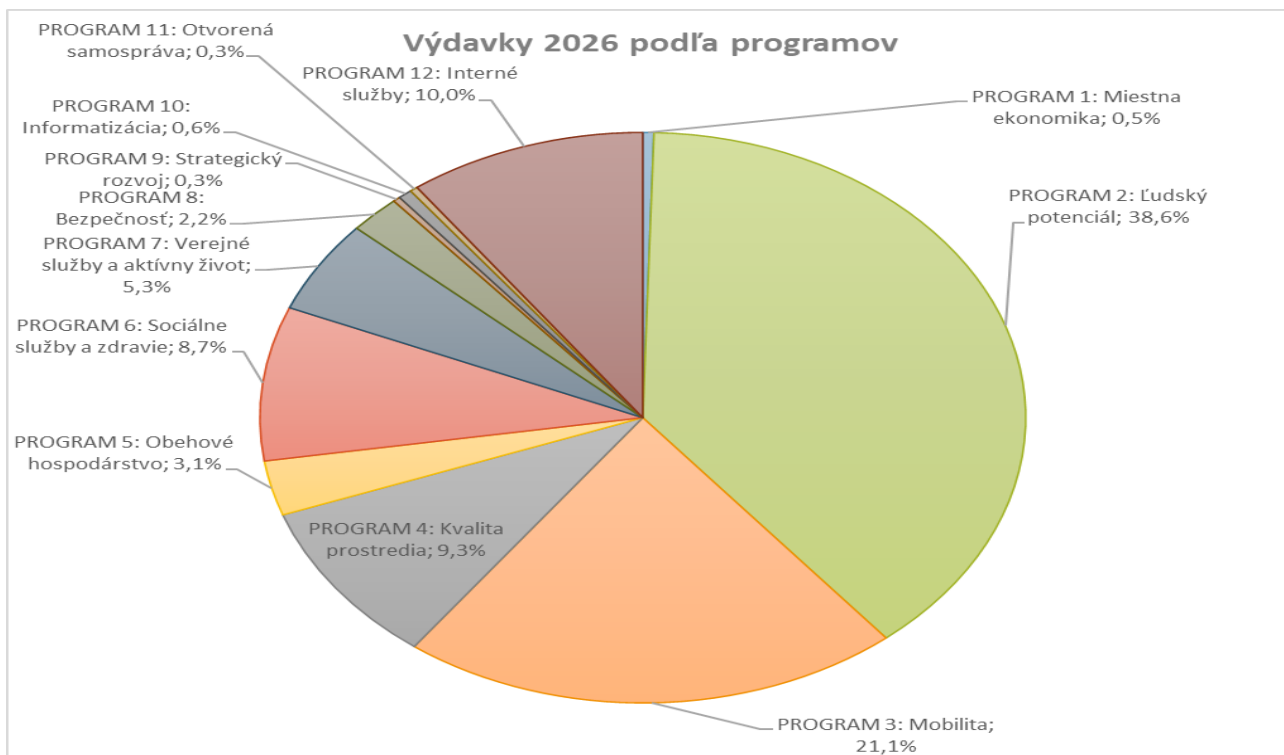


Výdavková časť rozpočtu

Obsahom programového rozpočtu je alokovanie výdavkov na pokrytie širokého spektra činností, a to v celkovom objeme 149 mil. Eur.

Súčasťou rozpočtu mesta Banská Bystrica je aj programový rozpočet (rozpočet výdavkov členených na programy, podprogramy a prvky), ktorý tvorí 12 programov.

Výdavky	Skutočnosť 2023	Skutočnosť 2024	Schválený rozpočet 2025	Očakávaná skutočnosť 2025	Rozpočet 2026	Rozpočet 2027	Rozpočet 2028
1. Miestna ekonomika	479 601	458 398	685 144	694 848	694 725	663 995	669 674
2. Ľudský potenciál	43 709 002	46 654 715	45 823 229	47 656 212	57 567 839	48 417 580	46 155 324
3. Mobilita	22 685 900	17 362 004	19 618 150	22 566 561	31 534 917	22 283 385	16 771 601
4. Kvalita prostredia	1 230 685	1 790 763	3 866 840	4 213 296	13 856 666	11 454 078	934 057
5. Obehové hospodárstvo	4 242 504	4 501 454	5 797 201	6 995 146	4 640 000	4 640 000	4 640 000
6. Sociálne služby a zdravie	8 293 465	8 720 903	10 706 290	10 838 529	13 020 020	10 370 775	10 355 096
7. Verejné služby a aktívny život	5 108 640	5 666 045	5 481 578	5 831 357	7 847 508	5 561 804	5 561 804
8. Bezpečnosť	4 637 361	3 542 838	3 355 561	3 422 245	3 233 621	2 940 316	2 940 316
9. Strategický rozvoj	914 878	244 433	729 030	631 677	461 325	115 530	115 530
10. Informatizácia	751 741	852 614	915 380	1 028 997	875 492	835 233	835 233
11. Otvorená samospráva	425 765	457 436	554 933	648 069	508 662	493 662	493 662
12. Interné služby	14 419 092	15 372 558	12 841 977	14 548 416	14 981 215	19 528 295	21 746 355
	106 898 634	105 624 161	110 375 313	119 075 353	149 221 990	127 304 653	111 218 652





Rozpočet Mesta Banská Bystrica na roky 2026 - 2028 Úvodná správa

Prostredníctvom východísk pre zostavenie rozpočtu boli zapracované výdavky programového rozpočtu v roku 2026 najmä s nasledujúcimi dopadmi:

- ✓ **Program 1:** V roku 2026 sa počíta s mierne vyšším príspevkom pre Oblastnú organizáciu cestovného ruchu Stredné Slovensko ako tomu bolo v roku 2025 a to vo výške 330 tis. Eur. Ostatné výdavky ostávajú zhruba na úrovni roku 2025.
- ✓ **Program 2:** Oblasť vzdelávania zaznamenáva nárast oproti schválenému rozpočtu z roku 2025. V roku 2026 sa plánujú investičné výdavky na **modernizáciu a obnovu na základných školách Trieda SNP, Golianova, Spojová, Moskovská alebo aj ZUŠ Jána Cikkera.**
- ✓ **Program 3:** V rámci programu mobilita sa zaznamenáva výrazný nárast oproti roku 2025. V rámci investičných akcií sa plánuje rekonštrukcia miestnych ciest a **mostného objektu na Mládežníckej ulici**, ktorá bude financovaná z nového úveru. Plánuje sa aj začať s vybudovaním **mostu v Kremničke ponad R1** a dokončený bude aj **most pri malej železničnej stanici**. Bude sa pokračovať v projektových dokumentáciách a v realizácii nových cyklistických trás a to konkrétne na **vetvy Sitnianska-Tatranská, Hušták-Kráľová, Námestie Slobody-Sásová či Kpt. Jaroša - Strmá - Pod Hôrkou**. Na letnú údržbu ciest je v rozpočte suma 300 000 Eur a na zimnú údržbu ciest 750 000 Eur. V prípade čistenia chodníkov je na letné obdobie narozpočtovaných 505 000 Eur, a na zimné čistenie chodníkov je to 1 200 000 Eur.
- ✓ **Program 4:** Výdavky v tomto programe sú navýšené oproti roku 2025 a to z dôvodu nových investičných akcií. Jednou z nich je dokončenie projektu **“Adaptácia na zmenu klímy”** na ZŠ Sitnianska. Plánované sú aj investície na **Zelené sídliská** a to v lokalitách **Bernoláková – Radvanská, Gaštanová – Povstalecká, Magurská - Jelšov ý háj i k a na Severnej**. Plánujú sa aj výdavky na revitalizáciu mestského parku. Výkonové príspevky pre príspevkovú organizáciu ZAaRES sú mierne navýšené oproti roku 2025.
- ✓ **Program 5:** Plánujeme vyrovnané hospodárenie odpadového hospodárstva v súlade s aktuálne platnou legislatívou.
- ✓ **Program 6:** Výdavky v tomto programe sú vyššie ako v roku 2025. Súvisí to s navýšením príspevku pre neziskové organizácie, ktoré poskytujú sociálne služby. Oproti roku 2025 sa počíta aj s vyššími výdavkami na **vybudovanie nájomného bývania na Ďumbierskej ulici**.
- ✓ **Program 7:** Program 7 spája verejné osvetlenie, kultúru, šport aj verejné služby. Oproti roku 2025 zaznamenávame nárast. Je to z dôvodu plánovaných investičných výdavkov na modernizáciu športového areálu v Kráľovej, na obnovu strechu v Medenom hámri, alebo aj na vybudovanie divadelnej sály pre Divadlo z pasáže. Najvýraznejší výdavok smeruje na financovanie zimného štadióna, krytej plavárne a elektrickej energie pre verejné osvetlenie.
- ✓ **Program 8:** Výdavky ostávajú približne na úrovni roka 2025. Väčšinu výdavkov tvorí prevádzku Mestskej polície.
- ✓ **Program 9:** Program strategický rozvoj obsahuje výdavky predovšetkým na projektové dokumentácie, zmeny územných plánov a súťaže návrhov.
- ✓ **Program 10:** V tomto programe sú zahrnuté výdavky na informačné systémy mesta a na technologický rozvoj.
- ✓ **Program 11:** Spolupráca s obyvateľmi je súčasťou otvorenej samosprávy. Aj v roku 2026 je v rozpočte **vyčlenený dotačný balík vo výške 300 tis Eur**, prostredníctvom ktorého bude samospráva reagovať na požiadavky subjektov vykonávajúcich verejnoprospešnú činnosť v kultúre, športe, sociálnej oblasti a ďalších oblastiach. **Participatívny rozpočet** je zachovaný na



úrovni 40 tis. Eur. Výbory mestských častí budú **podporené sumou 2 Eur na obyvateľa**. Aktivita **otvoreného vládnutia** sú zapojené do rozpočtu v podobe **spolufinancovania mäkkých projektov**.

- ✓ **Program 12:** Najväčšiu položku v rámci programu interné sú mzdy zamestnancov mestského úradu. Osobitný podprogram tvorí aj prevádzkový príspevok pre príspevkovú organizáciu ZAaRES. Súčasťou programu sú aj výdavky na údržbu radnice, budovy MsÚ a iných objektov v správe mesta Banská Bystrica. Celkové výdavky v tomto programe sú naplánované mierne vyššie ako v roku 2025.



Rozpočet Mesta Banská Bystrica na roky 2026 - 2028
Úvodná správa

Bežné výdavky podľa programovej štruktúry

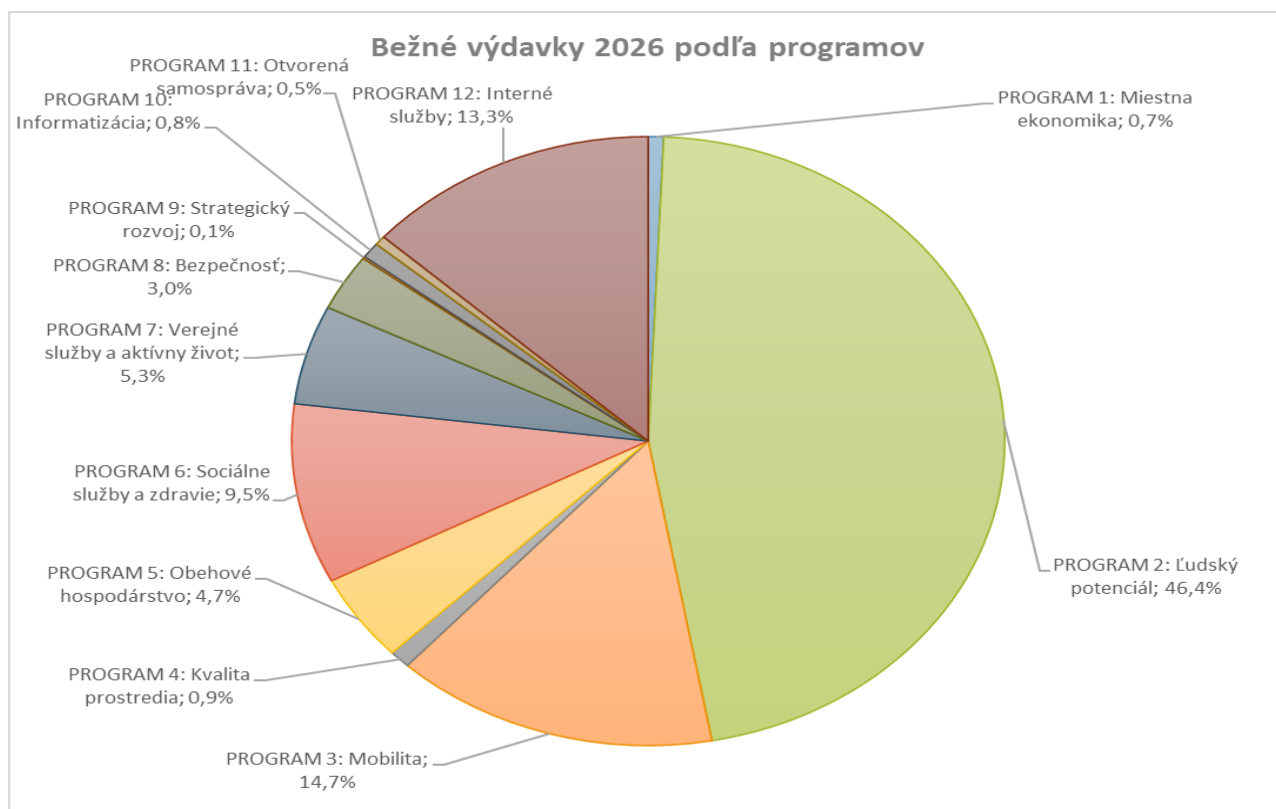
Bežné výdavky	Skutočnosť 2023	Skutočnosť 2024	Schválený rozpočet 2025	Očakávaná skutočnosť 2025	Rozpočet 2026	Rozpočet 2027	Rozpočet 2028
1. Miestna ekonomika	464 968	458 398	685 144	694 848	694 725	663 995	669 674
2. Ľudský potenciál	41 442 477	45 868 744	41 926 945	43 512 353	46 216 347	46 168 182	46 139 831
3. Mobilita	14 452 613	14 658 872	12 829 922	13 394 781	14 599 718	14 594 310	14 594 360
4. Kvalita prostredia	669 616	735 164	736 957	750 629	943 948	866 522	866 522
5. Obehové hospodárstvo	4 236 514	4 501 454	5 797 201	6 988 402	4 640 000	4 640 000	4 640 000
6. Sociálne služby a zdravie	8 037 133	7 965 912	8 725 051	9 037 307	9 495 441	9 461 120	9 495 441
7. Verejné služby a aktívny život	3 841 476	4 632 978	4 590 962	4 680 097	5 230 720	5 270 720	5 270 720
8. Bezpečnosť	4 369 342	3 539 141	3 057 717	3 138 531	2 996 174	2 940 316	2 940 316
9. Strategický rozvoj	595 194	41 016	107 000	107 000	113 375	113 375	113 375
10. Informatizácia	646 537	717 040	785 380	858 997	835 492	835 233	835 233
11. Otvorená samospráva	414 379	414 383	554 933	628 069	508 662	493 662	493 662
12. Interné služby	12 759 980	14 014 034	12 143 842	13 223 472	13 242 655	13 919 574	15 841 164
	91 930 229	97 547 135	91 941 054	97 014 486	99 517 257	99 967 009	101 900 298

Zabezpečenie základných kompetencií samosprávy má vplyvom zmien legislatívy najpodstatnejšie dopady na rozpočet bežných výdavkov. **Celkové bežné výdavky** na rok 2026 sú v objeme 99,5 mil., čo znamená o 7,6 mil. Eur nárast v porovnaní so schváleným rozpočtom na rok 2025 a 2,5 mil. oproti očakávanej skutočnosti 2025.



Rozpočet Mesta Banská Bystrica na roky 2026 - 2028

Úvodná správa



Účel bežného príspevku - ZAARES	Schválený r. 2025	Upravený r. 2025	Rozpočet 2026
Prevádzkový príspevok	2 543 000	2 543 000	2 610 000
Príspevok na údržbu a výsadbu mestskej zelene	435 960	435 960	478 000
Prevádzkový príspevok MMŠ Radvaň	122 000	122 000	170 000
RF Havarijný stav MMŠ		75 895	
Príspevok na údržbu ihrísk			20 000
Príspevok na údržbu verejných DI a pieskovísk	50 000	50 000	60 000
Príspevok na údržbu mestského mobiliáru	30 000	30 000	30 000
Príspevok na údržbu zelene v MŠ, DI a pieskovísk v MŠ	30 000	30 000	40 000
Príspevok na údržbu bežeckých lyžiarskych tratí	25 000	25 000	40 000
Príspevok na hokejbalové a skate ihrisko	45 000	45 000	45 000
SPOLU	3 280 960	3 356 855	3 493 000

Bežné príspevky príspevkovej organizácií ZAaRES sú pre rok 2026 rozpočtované vo výške ako 3 280 960 Eur. Jedná sa o navýšenie o 212 tis. Eur oproti schválenému rozpočtu v roku 2025. Pre rok 2026 pribudol nový príspevok na údržbu ihrísk v Podlaviciach a v Rakytovciach.



Kapitálové výdavky podľa programovej štruktúry

Vývoj investícií v roku 2026 je priamoúmerne závislý od očakávaných kapitálových príjmov a objemu zapojenia finančných prostriedkov z peňažných fondov, nedočerpaných účelových prostriedkov minulých rokov a prostriedkov z úverov.

Kapitálové výdavky tvoria prevažne výdavky potrebné na realizáciu aktívnych projektov kryté z EŠIF, ŠR, vlastných prostriedkov, či úverov. Celkový rozpočet kapitálových výdavkov je vyšší ako v roku 2025 a je v objeme cca 48 mil. Eur.

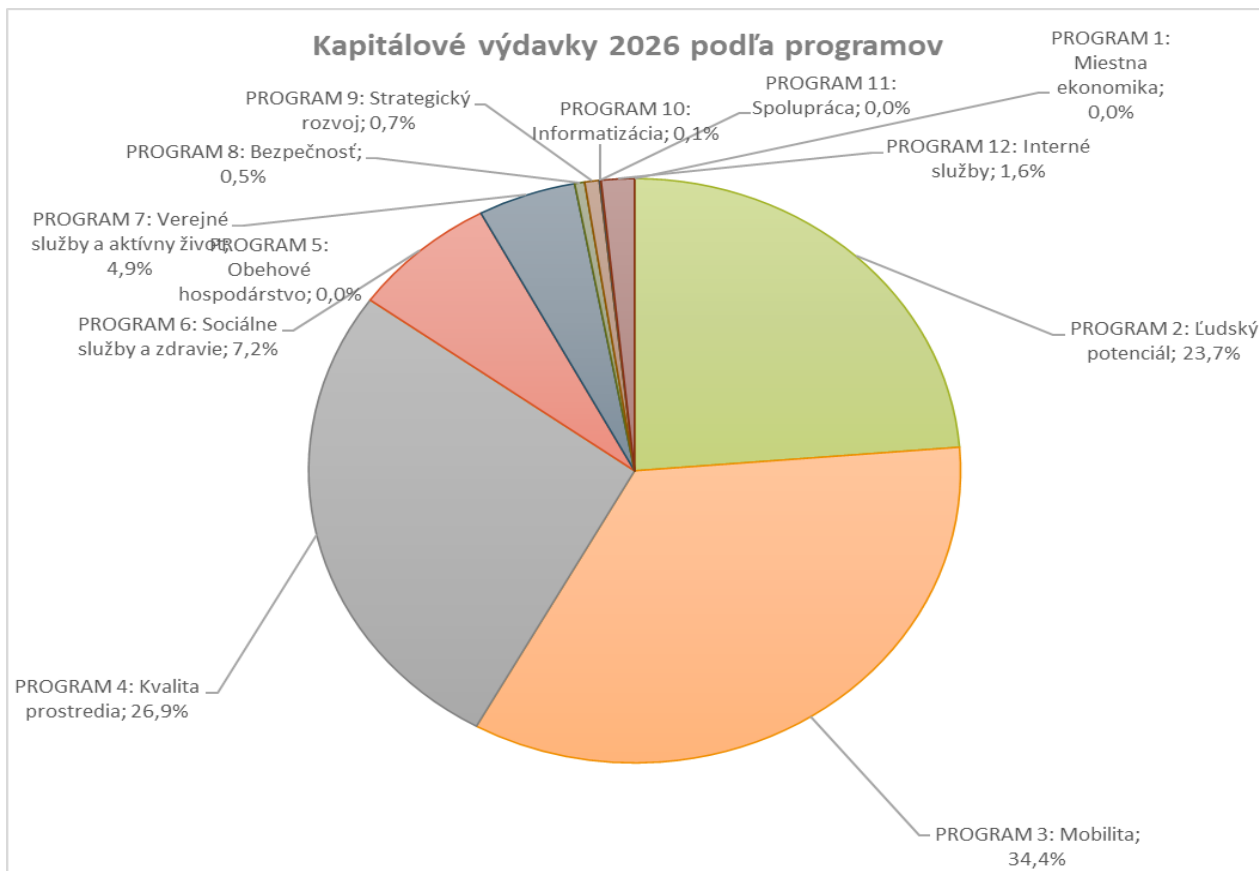
Úvery budú použité aj na investície mimo EÚ projektov, ako je napr. výstavba nájomných bytov na Ďumbierskej ulici, rekonštrukcie ciest a mostných objektov a výstavba mostu pri Kremničke. Do rozpočtu na rok 2026 je taktiež posunuté krytie výdavkov z už schválených úverov, a to na krytie výdavkov spojených s výstavbou. Podrobnejšie informácie o čerpaní úverov na investície sú uvedené v akčnom pláne so zapracovaným semaforom, registri úverov a zásobníka projektov.

Prostriedky minulých rokov budú prioritne využité na financovanie už schválených projektov.

Kapitálové výdavky	Skutočnosť 2023	Skutočnosť 2024	Schválený rozpočet 2025	Očakávaná skutočnosť 2025	Rozpočet 2026	Rozpočet 2027	Rozpočet 2028
1. Miestna ekonomika	14 633	0	0	0	0	0	0
2. Ľudský potenciál	2 016 493	769 684	3 880 491	4 128 066	11 335 999	2 233 905	0
3. Mobilita	7 463 224	1 542 338	6 251 468	8 635 020	16 421 158	7 175 034	1 663 200
4. Kvalita prostredia	547 054	1 025 867	3 067 773	3 400 557	12 845 183	10 520 021	0
5. Obehové hospodárstvo	5 990	0	0	6 744	0	0	0
6. Sociálne služby a zdravie	221 273	712 466	1 929 936	1 745 106	3 464 924	850 000	800 000
7. Verejné služby a aktívny život	1 067 680	739 562	602 998	868 455	2 325 704	0	0
8. Bezpečnosť	268 018	3 698	297 844	283 714	237 447	0	0
9. Strategický rozvoj	319 684	203 417	622 030	524 677	345 795	0	0
10. Informatizácia	105 205	135 574	130 000	170 000	40 000	0	0
11. Otvorená samospráva	11 386	43 053	0	20 000	0	0	0
12. Interné služby	96 834	1 050 801	559 995	582 804	786 505	4 906 666	5 203 136
	12 137 474	6 226 459	17 342 535	20 365 143	47 802 715	25 685 626	7 666 336



Rozpočet Mesta Banská Bystrica na roky 2026 - 2028 Úvodná správa



Druh kapitálového príspevku - ZAARES	Rozpočet 2026
Projektová dokumentácia - rekonštrukcia areálu v Majeri	150 000
SPOLU	150 000

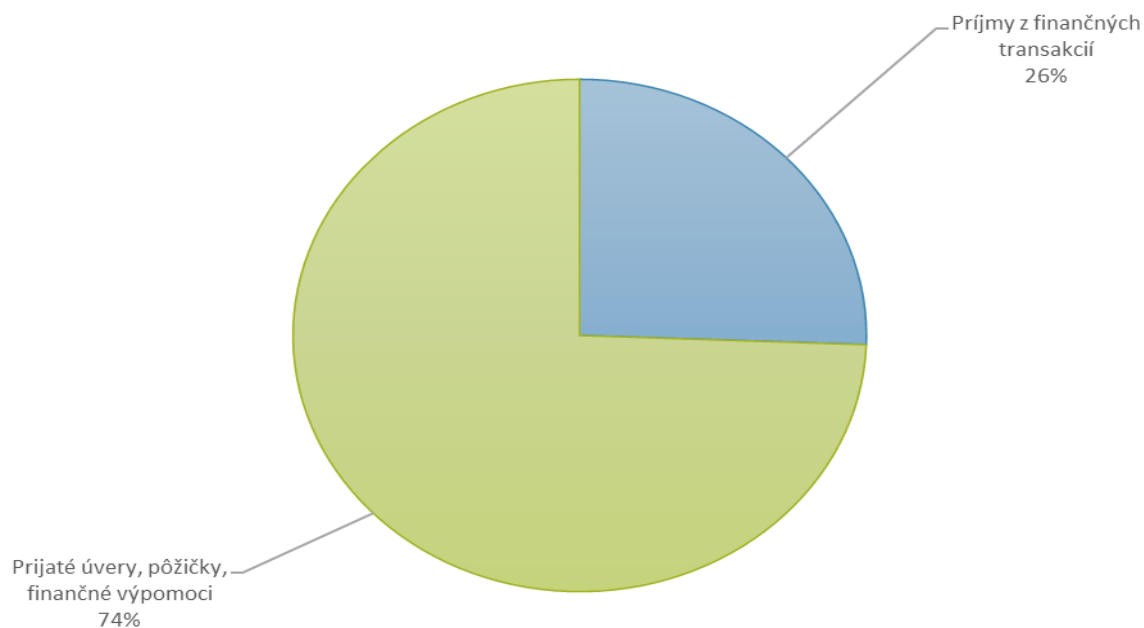
V roku 2026 sú kapitálové výdavky pre organizáciu ZAaRES naplánované vo výške 150 000 Eur.



Tuzemské úvery, pôžičky a návratné finančné výpomoci

Príjmové finančné operácie	Skutočnosť 2023	Skutočnosť 2024	Schválený rozpočet 2025	Očakávaná skutočnosť 2025	Rozpočet 2026	Rozpočet 2027	Rozpočet 2028
Príjmy z finančných transakcií	4 266 968	11 182 413	4 344 830	11 945 737	5 467 915	1 398 348	1 348 348
Prijaté úvery, pôžičky, finančné výpomoci	11 373 053	1 130 651	3 632 163	3 863 287	15 913 122	253 670	303 670
	15 640 020	12 313 064	7 976 993	15 809 024	21 381 037	1 652 018	1 652 018

Príjmové finančné operácie 2026 podľa hlavnej kategórie
ekonomickej klasifikácie

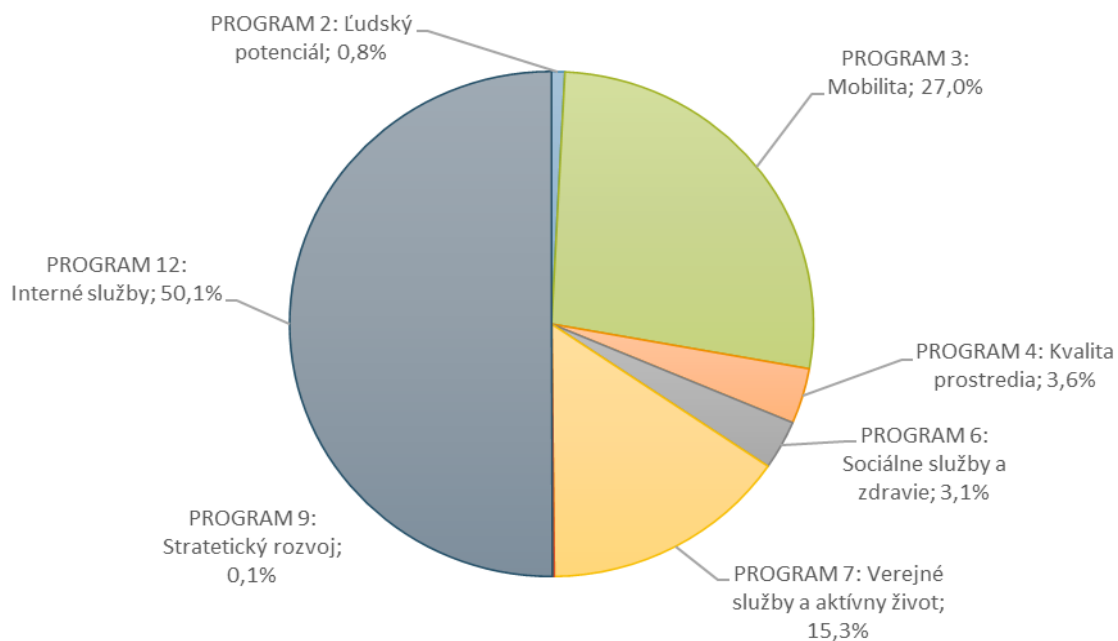




Rozpočet Mesta Banská Bystrica na roky 2026 - 2028 Úvodná správa

Výdavkové finančné operácie	Skutočnosť 2023	Skutočnosť 2024	Schválený rozpočet 2025	Očakávaná skutočnosť 2025	Rozpočet 2026	Rozpočet 2027	Rozpočet 2028
2. Ľudský potenciál	250 032	16 287	15 793	15 793	15 493	15 493	15 493
3. Mobilita	770 063	1 160 794	536 760	536 760	514 041	514 041	514 041
4. Kvalita prostredia	14 015	29 733	62 110	62 110	67 535	67 535	67 535
6. Sociálne služby a zdravie	35 059	42 526	51 303	56 116	59 655	59 655	59 655
7. Verejné služby a aktívny život	199 484	293 504	287 618	282 805	291 084	291 084	291 084
9. Strategický rozvoj	0	0	0	0	2 155	2 155	2 155
12. Interné služby	1 562 278	307 724	138 140	742 140	952 055	702 055	702 055
	2 830 931	1 850 567	1 091 724	1 695 724	1 902 018	1 652 018	1 652 018

Výdavkové finančné operácie 2026 podľa programov



Výdavkové finančné operácie sú splátky istín aktívnych úverov v súlade s uzatvorenými úverovými zmluvami a peňažný vklad do spoločnosti Dom kultúry BB s.r.o.